

Origami mit Geld – Geldgeschenke aus Geldscheinen basteln

Ideen und Anleitungen zum Geldscheine falten

Geld zu schenken gilt im Allgemeinen als einfallslos oder langweilig. Geldgeschenke können aber auch originell überreicht werden. Falten Sie Geldscheine zu kleinen Kunstwerken!


Diese Anleitungen zeigen Schritt für Schritt, wie Sie Geld falten, um daraus ein ansprechendes Geldgeschenk zu basteln.

Geldgeschenke basteln

Wie überreicht man Geldgeschenke sinnvoll?

Mit ein wenig Origami und den richtigen Anleitungen lassen sich wunderbare Geldgeschenke aus Geldscheinen basteln!

Mit diesen Schritt-für-Schritt-Anleitungen und dem anschließenden Origami-Lern-Video lernen Sie schnell, wie aus einem langweiligen Geldschein im Umschlag ein kreatives Geldgeschenk wird!



[Pyramide aus einem Geldschein falten](#)

Diese Anleitung wird Ihnen zeigen, wie aus einem normalen Geldschein mit wenigen Faltschritten eine einfache Pyramide gefaltet wird. Die Geld-Pyramide besitzt einen quadratischen Grundriß und ist faltbar. Somit können Sie diese Pyramide in Ruhe falten und dann in Ihrem Geldbeutel stets bei sich tragen, um dann im passenden Moment eine ...

[Weiterlesen ...](#)



[Zahl 7 aus einem Geldschein falten](#)

In dieser Anleitung lernen Sie, wie einfach es ist, aus einem Geldschein beliebige Zahlen zu falten. Diese Anleitung zeigt Ihnen, wie Sie in nur 12 Schritten aus einem normalen Euro-Geldschein mit Origami eine 7 falten werden. Alles was Sie zum Geld falten benötigen sind ein Euro-Geldschein und Ihre Hände! Viel ...


[Weiterlesen ...](#)



Zahl 4 aus einem Geldschein falten

Mit dieser Anleitung können Sie in nur 7 Schritten eine 4 falten! Die Faltvorgänge sind sehr einfach und für jeden ohne Probleme nachzuvollziehen. Außer einem Geldschein und dieser Anleitung benötigen Sie lediglich Ihre Hände! Wollen Sie zu einem 40. Geburtstag Geld verschenken? Dann falten Sie das Geld doch als Zahl ...

[Weiterlesen ...](#)



Fliege aus Geldschein falten

Dies ist eine weitere Anleitung zum Geldscheine falten aus der Kategorie "Kleidung aus Geldscheinen". Die Fliege ist einfach zu falten und kann auch am Kragen getragen werden. Wie man eine Fliege aus Geldscheinen faltet – Anleitung mit Fotos
Legen Sie den Geldschein quer vor sich hin. Falten Sie nun den ...

[Weiterlesen ...](#)



[Rose aus Geldscheinen falten](#)

Blumen sind ein beliebtes Geschenk. Blumen kosten Geld. Warum verschenkt man also nicht gleich Geld in Form einer Blume? In dieser Anleitung erfahren Sie, wie aus insgesamt 5 Geldscheinen eine hübsche Rose gefaltet wird. Sie benötigen 5 Geldscheine, einen Bleistift und ein bisschen Blumendraht, der die Blätter der Geld-Rose zusammenhält ...


[Weiterlesen ...](#)



[Schiff aus einem Geldschein falten](#)

Ein Schiff oder Boot ist schnell und einfach gefaltet. Wie man ein Schiff aus einem Geldschein faltet – Anleitung mit Fotos
Legen Sie den Geldschein längs vor sich hin. Falten Sie den Schein in der Mitte nach hinten. Nun falten Sie den Euro-Schein in der Mitte nach links, so daß ...

[Weiterlesen ...](#)



[Blume aus einem Geldschein falten](#)

Blumen zu verschenken ist eine beliebte Angelegenheit. Zu vielen Möglichkeiten werden Blumen verschenkt: Muttertag, Valentinstag, Geburtstag oder einfach nur so zwischendrin. Jeder Blumenstrauß läßt sich mit ein paar Geld-Blüten noch aufwerten! In dieser Anleitung lernen Sie, wie aus einem Geldschein mit wenigen einfachen Handgriffen eine hübsche Blume entsteht: Wie man ...


[Weiterlesen ...](#)



[Stiefel aus einem Geldschein falten](#)

Winterzeit ist Stiefelzeit! Ob nun zu Nikolaus oder Stiefel für den Ski-Urlaub - Stiefel sind in dieser Zeit besonders wichtig. Verschenken Sie statt eines Klamotten-Gutscheins doch einfach einen oder mehrere Geldscheine in Stiefelform. Auch zu Nikolaus eignet sich ein gefalteter kleiner Stiefel als nette Zugabe zum Geschenk! In dieser Anleitung ...

[Weiterlesen ...](#)



[Elefant aus einem Geldschein falten](#)

Tiere sind beliebte Geschenke. Elefanten sind besondere Tiere, die aufgrund ihrer imposanten Größe und ihres Wesen als Symbol von Macht, Glück, Weisheit und Frieden gelten. Diese Faltanleitung zeigt in deutlichen Schritten, wie aus einem Geldschein ein hübscher Elefant gefaltet wird. Mit einem 10 Euro-Schein wird so der berühmte Rosa Elefant ...

[Weiterlesen ...](#)



[Schwein aus einem Geldschein falten](#)

Das Schwein (der Eber) war bei den Germanen ein heiliges Tier und stand für Wohlstand und Reichtum. Es galt als Symbol für Fruchtbarkeit und Stärke gilt. Schweine sind daher Glücksbringer. Aus einem Geldschein kann mit wenigen Faltschritten schnell ein Schwein gefaltet werden. Verschenken Sie ein Geld-Schwein und kombinieren so einen ...

[Weiterlesen ...](#)



[Kleeblatt aus Geldscheinen falten](#)

Das vierblättrige Kleeblatt ist ein Symbol für Glück. Was liegt näher, als ein Geldgeschenk in Form eines Kleeblattes zu verschenken? Wie man ein Kleeblatt aus Geldscheinen faltet – Anleitung mit Fotos Mit Hilfe dieser Anleitung erfahren Sie, wie Sie aus vier gleichen Geldscheinen ein einfaches Kleeblatt falten. Zugleich zeigt diese ...

[Weiterlesen ...](#)



[Kleid aus einem Geldschein falten](#)

Ob Sie Geld für ein Brautkleid oder eine Hochzeit schenken wollen, oder einen Gutschein etwas verschönern wollen, ein Geld-Kleid ist eine kreative Variante. Wie man ein Kleid aus

einem Geldschein faltet – Anleitung mit Video Dieses Video zeigt, wie aus einem Geldschein ein Kleid gefaltet wird. Dort sehen Sie, wie ...


[Weiterlesen ...](#)



Schmetterling aus einem Geldschein falten

So falten Sie einfach und schnell einen Schmetterling aus Geld: Wie man einen einfachen Schmetterling aus einem Geldschein faltet – Anleitung mit Video In diesem Video sehen Sie, daß die Faltanleitung für einen Schmetterling sehr einfach ist. Alle Faltschritte sind einfach und schnell nachzufalten. So geht der Geld-Schmetterling: Wie man ...

[Weiterlesen ...](#)



Hase aus einem Geldschein falten

Tiere sind ein nettes und beliebtes Geschenk. Statt eines Gutscheins kann auch Geld in Form eines Hasen überreicht werden. Gerade zu Ostern ist ein Geldschein-Hase ein passendes Geldgeschenk. Wie man einen einfachen Hasen aus einem Geldschein faltet – Anleitung mit Fotos In dieser Anleitung lernen Sie, wie Sie mit wenigen ...

[Weiterlesen ...](#)



Zahl 5 aus einem Geldschein falten

Geldscheine zu Zahlen falten - die optimale Lösung, um bei Geburtstagen etwas Geld mit einer persönlichen Note zu verschenken. Falten Sie nach dieser Anleitung in 10 Schritten aus einem Geldschein die Zahl 5. Wie man die Zahl 5 aus einem Geldschein faltet – Anleitung mit Fotos Diese Anleitung zeigt Schritt ...

[Weiterlesen ...](#)



Frosch aus einem Geldschein falten

Tiere kommen bei den meisten Menschen gut an. Daher liegt es nahe, auch Geld in Form von Tieren zu verschenken. Wie man einen Frosch aus einem Geldschein faltet - Anleitung mit Fotos Diese Anleitung zeigt in ausführlichen Schritten, wie aus einem Geldschein ein Frosch gefaltet wird. Alles was man für ...

[Weiterlesen ...](#)



[Stern aus zwei Geldscheinen falten](#)

Sterne sind mit wenigen Handgriffen aus zwei Geldscheinen hergestellt. Sie sind stabil und benötigen keinerlei Klebstoff oder andere Fixierungen. Besonders zu Weihnachten sind Sterne sehr beliebte Dekorationsartikel und Mitbringsel. Mit aus Geldgescheinen gefalteten Weihnachtssternen wird jedes Geschenk noch wertvoller und dekorativer. Und auf den ersten Blick wird der Mehrwert des ...


[Weiterlesen ...](#)



[Fisch aus einem Geldschein falten](#)

Der Fisch ist eines der ältesten Symbole für Jesus Christus und war unter den ersten Christen ein geheimes Erkennungszeichen. Es begründet sich auf dem Lukasevangelium (5,11), in dem steht: "Jesus sagte zu Petrus: Fürchte dich nicht! Du wirst jetzt keine Fische mehr fangen, sondern Menschen für mich gewinnen." Daher ist ...

[Weiterlesen ...](#)



[Zahl 3 aus einem Geldschein falten](#)

Geldgeschenke aus Zahlen zu falten ist keine Kunst, wenn man die passende Anleitung dazu besitzt. Diese Falt-Anleitung zeigt Schritt für Schritt, wie aus einem Geldschein die Zahl 3 gefaltet wird. Allerdings ist die Drei nicht einfach zu falten, und eignet sich nicht unbedingt für Origami-Anfänger geeignet. Besonders mit kleinen 5€- ...

[Weiterlesen ...](#)



[Zahl 2 aus einem Geldschein falten](#)

Einfache Geldgeschenke sind schnell aus ein paar Geldscheinen gefaltet. Zahlen aus Geldscheinen eignen sich besonders für Geburtstage, um auf kreative Art Geld zu schenken. In dieser Origami-Anleitung lernen Sie Schritt für Schritt, wie aus einem Geldschein die Zahl 2 gefaltet wird. Wie man die Zahl 2 aus einem Geldschein faltet – ...

[Weiterlesen ...](#)



Zahl 1 aus einem Geldschein falten

Für Geldgeschenke zu Geburtstagen kann man ganz einfach die Zahl des Jubilars aus Geldscheinen falten und auf einen Umschlag kleben, der eine Glückwunschkarte enthält. Oder man erstellt eine Collage mit Fotos und platziert dort die zur Jahreszahl gefalteten Geldscheine. Zum 18. Geburtstag muß man dann nur noch wissen, wie man ...


[Weiterlesen ...](#)



Zahl 0 aus zwei Geldscheinen falten

Kreative Geldgeschenke zu runden Geburtstagen lassen sich wunderbar in der Jahreszahl des Geburtstagskindes oder eines Jubilars unterbringen: das Alter wird einfach aus Geldscheinen gefaltet und kann dann auf eine Glückwunschkarte geklebt werden. In dieser Origami-Anleitung lernen Sie Schritt für Schritt, wie aus zwei Euro-Geldscheinen die Zahl 0 gefaltet wird. Wie ...

[Weiterlesen ...](#)



Ente aus Geldschein falten

Wie verschenkt man Geld? Geldscheine in einem Umschlag mit Karte zu verschenken ist langweilig. Mit Origami wird aus einem Geldschein ein kreatives Geldgeschenk. Um aus einem Geldschein eine Ente zu falten benötigt man nur einen Geldschein, ein wenig Fingerfertigkeit und die passende Anleitung. In dieser Anleitung lernen Sie Schritt für ...

[Weiterlesen ...](#)



Sonne aus Geldschein falten

Aus einem Geldschein kann man mit wenig Aufwand eine hübsche Sonne basteln. Alles was dazu nötig ist, sind ein Geldschein und ein bisschen Klebestreifen. Wie die Origami-Sonne aus einem Geldschein erklärt diese Anleitung. Am Ende zeigt ein Video zusätzlich nochmal das genau Vorgehen. Wie man eine Sonne aus einem Geldschein ...

[Weiterlesen ...](#)



[Herz aus Geldschein falten](#)

Ein Geldgeschenk als Herz verpackt, was kann es Schöneres geben? Mit dieser Anleitung können Sie schnell und einfachen einen Geldschein zu einem Herz falten. Falls die Schritt-für-Schritt-Anleitung trotzdem noch zu kompliziert ist, gibt es ganz unten noch ein Origami-Lernvideo für das Geldschein-Herz, das deutlich zeigt, wie einfach das Geldschein-Herz gefaltet

...

[Weiterlesen ...](#)



[Krawatte aus Geldschein falten](#)

Basteln Sie aus einem Geldschein eine Krawatte! Lernen Sie, wie Sie schnell und einfach ein nettes Geldgeschenk aus einem Euroschein falten können. Wie man eine Krawatte aus einem Geldschein faltet – Anleitung mit Fotos Legen Sie den Geldschein wie auf dem Foto abgebildet längs vor sich hin. Falten Sie nun ...

[Weiterlesen ...](#)



[Schultüte aus Geldschein falten](#)

Wie man aus einem Geldschein eine Schultüte falten kann, erklärt diese ausführliche Anleitung mit Fotos und einem Video! Eine Geldschein-Schultüte ist das perfekte Geschenk für ein Kind zur Einschulung, wenn es Geld geschenkt bekommt. Um eine Schultüte aus einem Geldschein zu falten sind lediglich ein Geldschein und ein bisschen Klebestreifen ...

[Weiterlesen ...](#)



[Hose aus Geldschein falten](#)

Wer mehrere Geldscheine verschenken will, kann passend zu dem Geldschein-Hemd nach dieser Anleitung noch eine passende Hose dazufalten. Die Geldschein-Hose ist einfach und schnell zu falten und eignet sich damit für Origami-Anfänger. Wie man eine Schultüte aus einem Geldschein faltet - Anleitung mit Fotos So faltet man mit wenigen Handgriffen ...

[Weiterlesen ...](#)



Hemd aus Geldschein falten

Geldscheine in einem langweiligen Umschlag zu verschenken ist altmodisch. Selbst gebastelte Geldgeschenke sind viel individueller und optisch schöner. In dieser Anleitung wird gezeigt, wie man aus einem Geldschein mit etwas Origami-Kunst ein Hemd faltet. Wie man ein Hemd aus einem Geldschein faltet - Anleitung mit Fotos Der Geldschein wird einmal ...

[Weiterlesen ...](#)