

Origami mit Geld – Geldgeschenke aus Geldscheinen basteln

Ideen und Anleitungen zum Geldscheine falten

Geld zu schenken gilt im Allgemeinen als einfallslos oder langweilig. Geldgeschenke können aber auch originell überreicht werden. Falten Sie Geldscheine zu kleinen Kunstwerken!

Diese Anleitungen zeigen Schritt für Schritt, wie Sie Geld falten, um daraus ein ansprechendes Geldgeschenk zu basteln.

Geldgeschenke basteln


Wie überreicht man Geldgeschenke sinnvoll?

Mit ein wenig Origami und den richtigen Anleitungen lassen sich wunderbare Geldgeschenke aus Geldscheinen basteln!

Mit diesen Schritt-für-Schritt-Anleitungen und dem anschließenden Origami-Lern-Video lernen Sie schnell, wie aus einem langweiligen Geldschein im Umschlag ein kreatives Geldgeschenk wird!

Tiere aus Geldscheinen falten

Mit diesen Anleitungen falten Sie kinderleicht ein paar nette Tiere.



[Fliege aus Geldschein falten](#)

Dies ist eine weitere Anleitung zum Geldscheine falten aus der Kategorie "Kleidung aus Geldscheinen". Die Fliege ist einfach zu falten ...

[Weiterlesen ...](#)



[Elefant aus einem Geldschein falten](#)

Tiere sind beliebte Geschenke. Elefanten sind besondere Tiere, die aufgrund ihrer imposanten Größe und ihres Wesen als Symbol von Macht, ...

[Weiterlesen ...](#)



[Schwein aus einem Geldschein falten](#)

Das Schwein (der Eber) war bei den Germanen ein heiliges Tier

und stand für Wohlstand und Reichtum. Es galt als ...


[Weiterlesen ...](#)



Schmetterling aus einem Geldschein falten

So falten Sie einfach und schnell einen Schmetterling aus Geld: Wie man einen einfachen Schmetterling aus einem Geldschein faltet – ...


[Weiterlesen ...](#)



Hase aus einem Geldschein falten

Tiere sind ein nettes und beliebtes Geschenk. Statt eines Gutscheins kann auch Geld in Form eines Hasen überreicht werden. Gerade ...

[Weiterlesen ...](#)



[Frosch aus einem Geldschein falten](#)

Tiere kommen bei den meisten Menschen gut an. Daher liegt es nahe, auch Geld in Form von Tieren zu verschenken ...


[Weiterlesen ...](#)



[Fisch aus einem Geldschein falten](#)

Der Fisch ist eines der ältesten Symbole für Jesus Christus und war unter den ersten Christen ein geheimes Erkennungszeichen. Es ...

[Weiterlesen ...](#)



Ente aus Geldschein falten

Wie verschenkt man Geld? Geldscheine in einem Umschlag mit Karte zu verschenken ist langweilig. Mit Origami wird aus einem Geldschein ...

[Weiterlesen ...](#)

Zahlen aus Geldscheinen falten

Zahlen aus Geldscheinen sind besonders für Geburtstage beliebt.



Zahl 4 aus einem Geldschein falten

Mit dieser Anleitung können Sie in nur 7 Schritten eine 4 falten! Die Faltvorgänge sind sehr einfach und für jeden ...

[Weiterlesen ...](#)



Zahl 3 aus einem Geldschein falten

Geldgeschenke aus Zahlen zu falten ist keine Kunst, wenn man die passende Anleitung dazu besitzt. Diese Falt-Anleitung zeigt Schritt für Schritt für ...

[Weiterlesen ...](#)



Zahl 2 aus einem Geldschein falten

Einfache Geldgeschenke sind schnell aus ein paar Geldscheinen gefaltet. Zahlen aus Geldscheinen eignen sich besonders für Geburtstage, um auf kreative ...

[Weiterlesen ...](#)



Zahl 1 aus einem Geldschein falten

Für Geldgeschenke zu Geburtstagen kann man ganz einfach die Zahl des Jubilars aus Geldscheinen falten und auf einen Umschlag kleben, ...

[Weiterlesen ...](#)



Zahl 0 aus zwei Geldscheinen falten

Kreative Geldgeschenke zu runden Geburtstagen lassen sich wunderbar in der Jahreszahl des Geburtstagskindes oder eines Jubilars unterbringen: das Alter wird ...

[Weiterlesen ...](#)



Zahl 7 aus einem Geldschein falten

In dieser Anleitung lernen Sie, wie einfach es ist, aus einem Geldschein beliebige Zahlen zu falten. Diese Anleitung zeigt Ihnen, ...

[Weiterlesen ...](#)



Zahl 5 aus einem Geldschein falten

Geldscheine zu Zahlen falten - die optimale Lösung, um bei Geburtstagen etwas Geld mit einer persönlichen Note zu verschenken. Falten ...

[Weiterlesen ...](#)

Blumen aus Geldscheinen falten

Statt echten Blumen eignen sich Geld-Blumen auch wunderbar als Geschenk.



Rose aus Geldscheinen falten

Blumen sind ein beliebtes Geschenk. Blumen kosten Geld. Warum verschenkt man also nicht gleich Geld in Form einer Blume? In

...

[Weiterlesen ...](#)



[Blume aus einem Geldschein falten](#)

Blumen zu verschenken ist eine beliebte Angelegenheit. Zu vielen Möglichkeiten werden Blumen verschenkt: Muttertag, Valentinstag, Geburtstage oder einfach nur so ...

[Weiterlesen ...](#)




[Kleeblatt aus Geldscheinen falten](#)

Das vierblättrige Kleeblatt ist ein Symbol für Glück. Was liegt näher, als ein Geldgeschenk in Form eines Kleeblattes zu verschenken? ...

[Weiterlesen ...](#)

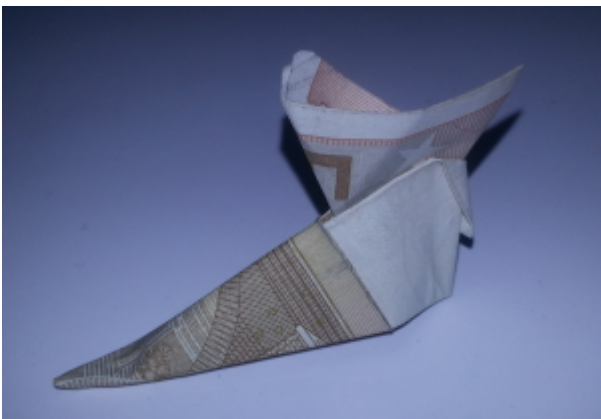
Kleidung aus Geldscheinen falten



[Fliege aus Geldschein falten](#)

Dies ist eine weitere Anleitung zum Geldscheine falten aus der Kategorie "Kleidung aus Geldscheinen". Die Fliege ist einfach zu falten ...

[Weiterlesen ...](#)



[Stiefel aus einem Geldschein falten](#)

Winterzeit ist Stiefelzeit! Ob nun zu Nikolaus oder Stiefel für den Ski-Urlaub - Stiefel sind in dieser Zeit besonders wichtig ...

[Weiterlesen ...](#)



[Kleid aus einem Geldschein falten](#)

Ob Sie Geld für ein Brautkleid oder eine Hochzeit schenken wollen, oder einen Gutschein etwas verschönern wollen, ein Geld-Kleid ist ...

[Weiterlesen ...](#)



[Krawatte aus Geldschein falten](#)

Basteln Sie aus einem Geldschein eine Krawatte! Lernen Sie, wie Sie schnell und einfach ein nettes Geldgeschenk aus einem Euroschein ...

[Weiterlesen ...](#)



Hose aus Geldschein falten

Wer mehrere Geldscheine verschenken will, kann passend zu dem Geldschein-Hemd nach dieser Anleitung noch eine passende Hose dazufalten. Die Geldschein-Hose ...

[Weiterlesen ...](#)




Hemd aus Geldschein falten

Geldscheine in einem langweiligen Umschlag zu verschenken ist altmodisch. Selbst gebastelte Geldgeschenke sind viel individueller und optisch schöner. In dieser ...

[Weiterlesen ...](#)

diverse Kleinigkeiten aus Geldscheinen falten

Mit diesen Anleitungen finden Sie bestimmt eine passende Anleitung um ein kreatives Geldschenk zu basteln.



[Pyramide aus einem Geldschein falten](#)

Diese Anleitung wird Ihnen zeigen, wie aus einem normalen Geldschein mit wenigen Faltschritten eine einfache Pyramide gefaltet wird. Die Geld-Pyramide ...

[Weiterlesen ...](#)



[Schiff aus einem Geldschein falten](#)

Ein Schiff oder Boot ist schnell und einfach gefaltet. Wie man ein Schiff aus einem Geldschein faltet – Anleitung mit ...

[Weiterlesen ...](#)



[Stern aus zwei Geldscheinen falten](#)

Sterne sind mit wenigen Handgriffen aus zwei Geldscheinen hergestellt. Sie sind stabil und benötigen keinerlei Klebstoff oder andere Fixierungen. Besonders ...

[Weiterlesen ...](#)



[Sonne aus Geldschein falten](#)

Aus einem Geldschein kann man mit wenig Aufwand eine hübsche Sonne basteln. Alles was dazu nötig ist, sind ein Geldschein

...

[Weiterlesen ...](#)



[Herz aus Geldschein falten](#)

Ein Geldgeschenk als Herz verpackt, was kann es Schöneres geben? Mit dieser Anleitung können Sie schnell und einfachen einen Geldschein ...

[Weiterlesen ...](#)



Schultüte aus Geldschein falten

Wie man aus einem Geldschein eine Schultüte falten kann, erklärt diese ausführliche Anleitung mit Fotos und einem Video! Eine Geldschein-Schultüte ...

[Weiterlesen ...](#)